


25 квітня 2017

Звіт призначено  
Савченко С.В. М.П.

Підприємство ПАТ "Укртелеком"  
 Територія Україна  
 Організаційно-правова форма господарювання Акціонерне товариство  
 Вид економічної діяльності Діяльність у сфері провідного електрозв'язку  
 Середня кількість працівників 25 500  
 Адреса, телефон м.Київ, бул. Тараса Шевченка, б. 18  
 Одиниця виміру: тис.грн.без десяткового знака  
 Складено (зробити позначку "v" у відповідній клітинці):  
 за положеннями (стандартами) бухгалтерського обліку  
 за міжнародними стандартами фінансової звітності

Дата (рік, місяць, число)  
 за ЄДРПОУ  
 за КОАТУУ  
 за КОПФГ  
 за КВЕД

| КОДИ       |
|------------|
| 2017.03.31 |
| 21560766   |
| 8039100000 |
| 230        |
| 61.10      |

|   |
|---|
| v |
|---|

### Баланс (Звіт про фінансовий стан)

на 31 березня 2017 року

| Актив   | Код рядка   | Форма № 1 код за ДКУД 1801001 |                            |
|---|-------------|-------------------------------|----------------------------|
|   |             | На початок звітного періоду   | На кінець звітного періоду |
| 1   | 2           | 3                             | 4                          |
| <b>I. Необоротні активи</b>   |             |                               |                            |
| Нематеріальні активи  | 1000        | 57 444                        | 45 009                     |
| первісна вартість   | 1001        | 480 576                       | 476 392                    |
| накопичена амортизація  | 1002        | (423 132)                     | (431 383)                  |
| Незавершені капітальні інвестиції                                       | 1005        | 665 579                       | 768 208                    |
| Основні засоби  | 1010        | 8 839 758                     | 8 782 518                  |
| первісна вартість   | 1011        | 8 839 758                     | 8 891 323                  |
| знос  | 1012        | -                             | (108 805)                  |
| Інвестиційна нерухомість  | 1015        | 180 100                       | 180 108                    |
| первісна вартість інвестиційної нерухомості                             | 1016        | 180 100                       | 180 108                    |
| знос інвестиційної нерухомості  | 1017        | -                             | -                          |
| Довгострокові біологічні активи   | 1020        | -                             | -                          |
| Довгострокові фінансові інвестиції:                                     |             |                               |                            |
| які обліковуються за методом участі в капіталі інших підприємств        | 1030        | 618                           | 551                        |
| інші фінансові інвестиції   | 1035        | -                             | -                          |
| Довгострокова дебіторська заборгованість                                | 1040        | 555                           | 746                        |
| Відстрочені податкові активи  | 1045        | -                             | -                          |
| Інші необоротні активи  | 1090        | -                             | -                          |
| <b>Усього за розділом I</b>   | <b>1095</b> | <b>9 744 054</b>              | <b>9 777 140</b>           |
| <b>II. Оборотні активи</b>  |             |                               |                            |
| Запаси, у тому числі:   | 1100        | 143 940                       | 161 463                    |
| виробничі запаси  | 1101        | 113 741                       | 120 335                    |
| готова продукція  | 1103        | -                             | -                          |
| товари  | 1104        | 30 199                        | 41 128                     |
| Поточні біологічні активи   | 1110        | -                             | -                          |
| Дебіторська заборгованість за продукцію, товари, роботи, послуги        | 1125        | 501 226                       | 527 202                    |
| Дебіторська заборгованість за розрахунками:                             |             |                               |                            |
| за виданими авансами  | 1130        | 57 543                        | 58 229                     |
| з бюджетом  | 1135        | 6 257                         | 4 849                      |
| у тому числі з податку на прибуток                                      | 1136        | 801                           | 494                        |
| з нарахованих доходів   | 1140        | 70 772                        | 76 990                     |
| із внутрішніх розрахунків   | 1145        | -                             | -                          |
| Інша поточна дебіторська заборгованість                                 | 1155        | 765 235                       | 926 580                    |
| Поточні фінансові інвестиції  | 1160        | 160 872                       | 199 811                    |
| Гроші та їх еквіваленти   | 1165        | 129 838                       | 252 670                    |
| Витрати майбутніх періодів  | 1170        | 13 232                        | 202 568                    |
| Інші оборотні активи  | 1190        | 10 865                        | 17 189                     |
| <b>Усього за розділом II</b>  | <b>1195</b> | <b>1 859 780</b>              | <b>2 427 551</b>           |
| <b>III. Необоротні активи, утримувані для продажу, та групи вибуття</b> | <b>1200</b> | <b>1 397 411</b>              | <b>1 483 572</b>           |
| <b>Баланс</b>   | <b>1300</b> | <b>13 001 245</b>             | <b>13 688 263</b>          |

Продовження додатка



| Пасив  | Код<br>рядка | На початок<br>звітного<br>періоду | На кінець<br>звітного<br>періоду |
|--|--------------|-----------------------------------|----------------------------------|
| 1  | 2            | 3                                 | 4                                |
| <b>I. Власний капітал</b>  |              |                                   |                                  |
| Зареєстрований (пайовий) капітал   | 1400         | 4 681 562                         | 4 681 562                        |
| Капітал у дооцінках  | 1405         | 8 885 075                         | 8 863 460                        |
| Додатковий капітал   | 1410         | 411 370                           | 411 370                          |
| Резервний капітал  | 1415         | 222 812                           | 222 812                          |
| Нерозподілений прибуток (непокритий збиток)  | 1420         | (4 923 612)                       | (4 778 535)                      |
| Неоплачений капітал  | 1425         | -                                 | -                                |
| Вилучений капітал  | 1430         | -                                 | -                                |
| <b>Усього за розділом I</b>  | <b>1495</b>  | <b>9 277 207</b>                  | <b>9 400 669</b>                 |
| <b>II. Довгострокові зобов'язання і забезпечення</b>   |              |                                   |                                  |
| Відстрочені податкові зобов'язання   | 1500         | 712 465                           | 712 465                          |
| Довгострокові кредити банку  | 1510         | -                                 | 378 747                          |
| Інші довгострокові зобов'язання  | 1515         | -                                 | -                                |
| Довгострокові забезпечення   | 1520         | 282 026                           | 284 990                          |
| Цільове фінансування   | 1525         | -                                 | -                                |
| <b>Усього за розділом II</b>   | <b>1595</b>  | <b>994 491</b>                    | <b>1 376 202</b>                 |
| <b>III. Поточні зобов'язання і забезпечення</b>  |              |                                   |                                  |
| Короткострокові кредити банків   | 1600         | 1 072 611                         | 1 369 734                        |
| Векселі видані   | 1605         | -                                 | -                                |
| Поточна кредиторська заборгованість за:  |              | -                                 | -                                |
| довгостроковими зобов'язаннями   | 1610         | 846 858                           | 424 819                          |
| товари, роботи, послуги  | 1615         | 326 338                           | 360 710                          |
| розрахунками з бюджетом  | 1620         | 84 162                            | 352 744                          |
| у тому числі з податку на прибуток   | 1621         | 5 444                             | 42 229                           |
| розрахунками зі страхування  | 1625         | 11 310                            | 9 388                            |
| розрахунками з оплати праці  | 1630         | 46 214                            | 51 573                           |
| одержаними авансами  | 1635         | 68 050                            | 63 141                           |
| розрахунками з учасниками  | 1640         | 1 898                             | 1 898                            |
| із внутрішніх розрахунків  | 1645         | 869                               | 639                              |
| Поточні забезпечення   | 1660         | 252 832                           | 256 423                          |
| Доходи майбутніх періодів  | 1665         | 1 901                             | 2 113                            |
| Інші поточні зобов'язання  | 1690         | 16 504                            | 18 210                           |
| <b>Усього за розділом III</b>  | <b>1695</b>  | <b>2 729 547</b>                  | <b>2 911 392</b>                 |
| <b>IV. Зобов'язання, пов'язані з необоротними активами, утримуваними для продажу, та групами вибуття</b> | <b>1700</b>  | -                                 | -                                |
| <b>Баланс</b>  | <b>1900</b>  | <b>13 001 245</b>                 | <b>13 688 263</b>                |

<sup>1</sup> Визначається в порядку, встановленому центральним органом виконавчої влади, що реалізує державну політику у сфері статистики.

Керівник



Головний бухгалтер

Ю.П.Курмаз

І.В. Куц