

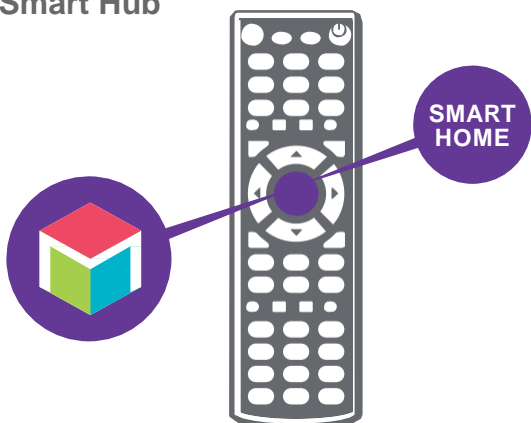
Інструкція з установки додатку

Інтерактивне TV

для Smart TV


Крок 1

На пульті дистанційного керування натисніть кнопку **Smart Home** чи **Smart Hub**



Крок 2

Перейдіть у магазин додатків вашого **Smart TV** та знайдіть додаток **Інтерактивне TV** (**Интерактивное TV**)
Завантажте його.



Крок 3

Відкрийте встановлений додаток **Інтерактивне TV** та натисніть кнопку «Введіть код активації»


ВВЕДІТЬ КОД АКТИВАЦІЇ



Крок 4

Введіть код активації і натисніть кнопку «Активувати»

АКТИВУВАТИ



Приємного перегляду!